

# بِسْمِ اللّٰهِ الرَّحْمٰنِ الرَّحِیْمِ

آموزش فارکس: اصطلاحات فارکس

نویسنده: تحریریه بروکر نیو

## Contents

3.....	مقدمه پی دی اف صفر تا صد آموزش فارکس
3.....	فارکس چیست؟
4.....	شرکت‌کنندگان در بازار فارکس
4.....	ویژگی‌های بازار فارکس
4.....	مفاهیم پایه در فارکس
4.....	جفت‌ارزها (Currency Pairs)
5.....	نرخ برابری ارز (Exchange Rate)

- 5..... پیپ (Pip)
- 5..... اسپرد (Spread)
- 6..... اهرم (Leverage) و مارجین (Margin)
- 6..... تحلیل بازار فارکس
- 6..... تحلیل تکنیکال
- 7..... تحلیل فاندامنتال
- 8..... چرا تحلیل فاندامنتال مهم است؟
- 8..... عوامل کلیدی در تحلیل فاندامنتال
- 9..... چگونه از تحلیل فاندامنتال در معاملات فارکس استفاده کنیم؟
- 9..... مقایسه داده‌های اقتصادی بین کشورها
- 9..... مزایا و معایب تحلیل فاندامنتال
- 10..... تحلیل سنتیمنتال چیست؟
- 10..... چرا تحلیل سنتیمنتال مهم است؟
- 10..... شاخص‌های مهم در تحلیل سنتیمنتال
- 10..... بررسی اخبار و رویدادهای اقتصادی
- 10..... چگونه از تحلیل سنتیمنتال در معاملات فارکس استفاده کنیم؟
- 11..... تأثیر اخبار بر سنتیمنت بازار
- 11..... بررسی داده‌های سنتیمنت بروکرها
- 11..... مزایا و معایب تحلیل سنتیمنتال
- 11..... استراتژی‌های معاملاتی در فارکس
- 11..... معامله روزانه (Day Trading)
- 11..... معامله سونینگ (Swing Trading)
- 12..... معامله موقعیت (Position Trading)
- 12..... اسکالپینگ (Scalping)
- 12..... مدیریت ریسک در فارکس
- 12..... تعیین حد ضرر (Stop Loss)
- 13..... تعیین حد سود (Take Profit)
- 13..... تنوع بخشی (Diversification)
- 13..... استفاده مناسب از اهرم
- 13..... انتخاب بروکر مناسب
- 13..... روانشناسی معامله‌گری
- 14..... ابزارهای معاملاتی پیشرفته در فارکس
- 14..... تحلیل چندزمانه (Multi-Timeframe Analysis)
- 14..... استفاده از الگوهای قیمتی (Price Patterns)
- 15..... تجربه عملی در فارکس
- 15..... شروع با حساب دمو (Demo Account)

- 15..... مدیریت سرمایه (Money Management)
- 15..... یادگیری از اشتباهات
- 16..... صبر و انضباط
- 16..... نقش اخبار و رویدادهای اقتصادی در فارکس
- 16..... تقویم اقتصادی (Economic Calendar)
- 16..... معامله بر اساس اخبار (News Trading)
- 16..... استفاده از ربات های معاملاتی (Expert Advisors)
- 16..... مزایای استفاده از EA
- 17..... معایب استفاده از EA
- 17..... نکات تخصصی برای معاملهگران حرفه ای
- 17..... ترکیب تحلیل تکنیکال و فاندامنتال
- 17..... استفاده از الگوریتم های پیشرفته
- 17..... تمرکز بر روانشناسی بازار
- 17..... جمع بندی پی دی اف آموزش صفر تا صد فارکس

### مقدمه پی دی اف صفر تا صد آموزش فارکس

فارکس (Forex) که مخفف Foreign Exchange است، به بازار جهانی خرید و فروش ارزهای مختلف اشاره دارد. این بازار بزرگترین و نقدشوندهترین بازار مالی در جهان است که روزانه حجم معاملاتی بیش از 6 تریلیون دلار دارد. فارکس به دلیل نقدینگی بالا، دسترسی آسان و امکان معامله در 24 ساعت شبانهروز، به یکی از محبوبترین بازارهای مالی برای سرمایهگذاران و معاملهگران تبدیل شده است. اما برای موفقیت در این بازار، آموزش فارکس و درک عمیق از مفاهیم و استراتژی های معاملاتی ضروری است. در این مقاله، به طور کامل و با جزئیات به آموزش فارکس می پردازیم.

### فارکس چیست؟

فارکس بازاری است که در آن ارزهای مختلف جهان در برابر یکدیگر معامله می شوند. هدف اصلی این بازار، تسهیل تجارت بین المللی و سرمایه گذاری است. در فارکس، ارزها به صورت جفت ارز (Currency Pairs) معامله می شوند.



به عنوان مثال، جفت‌ارز EUR/USD نشان‌دهنده ارزش یورو در برابر دلار آمریکا است.

### شرکت‌کنندگان در بازار فارکس

- بانک‌های مرکزی: بانک‌های مرکزی کشورها برای تنظیم سیاست‌های پولی و کنترل نرخ ارز در بازار فارکس فعالیت می‌کنند.
- بانک‌های تجاری: بانک‌ها به عنوان واسطه‌گران اصلی در بازار فارکس عمل می‌کنند و حجم زیادی از معاملات را انجام می‌دهند.
- شرکت‌های چندملیتی: شرکت‌هایی که در چند کشور فعالیت می‌کنند، برای مدیریت ریسک ارزی و تسهیل تجارت بین‌المللی در فارکس شرکت می‌کنند.
- سرمایه‌گذاران خرد: معامله‌گران فردی که از طریق بروکرها (کارگزاران) به بازار فارکس دسترسی دارند و به دنبال کسب سود از نوسانات ارزی هستند.

### ویژگی‌های بازار فارکس

- بازار 24 ساعته: فارکس به دلیل گستردگی جغرافیایی، در 24 ساعت شبانه‌روز فعال است.
- نقدینگی بالا: حجم بالای معاملات باعث می‌شود که نقدینگی در این بازار بسیار بالا باشد.
- اهرم: (Leverage) معامله‌گران می‌توانند با استفاده از اهرم، با سرمایه کمتری وارد معاملات بزرگ شوند.
- دسترسی آسان: با استفاده از پلتفرم‌های معاملاتی آنلاین، هر فردی می‌تواند از هر نقطه‌ای از جهان به بازار فارکس دسترسی داشته باشد.

### مفاهیم پایه در فارکس

#### جفت‌ارزها (Currency Pairs)

در فارکس، ارزها به صورت جفت‌ارز معامله می‌شوند. هر جفت‌ارز از دو ارز تشکیل شده است: ارز پایه (Base Currency) و ارز متقابل (Quote Currency).



به عنوان مثال، در جفت ارز EUR/USD، یورو ارز پایه و دلار آمریکا ارز متقابل است.

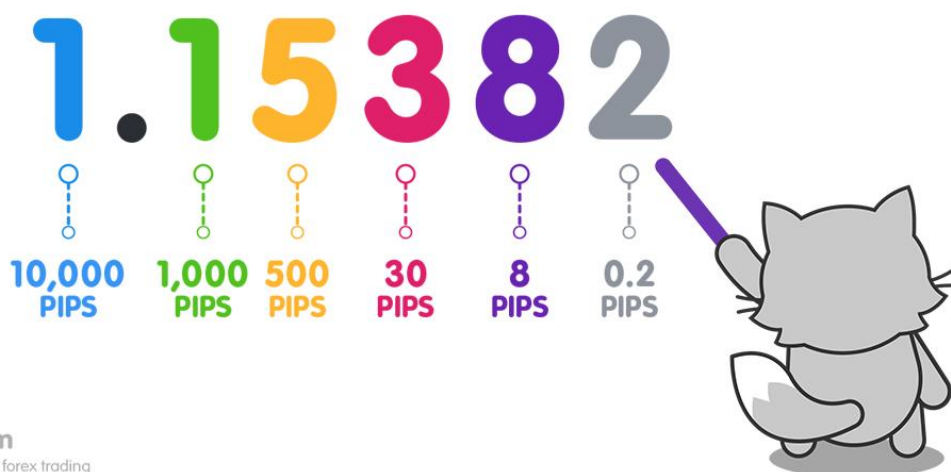
- جفت ارزهای اصلی (Major Pairs): این جفت ارزها شامل دلار آمریکا و ارزهای اصلی دیگر مانند EUR/USD، GBP/USD، USD/JPY و USD/CHF هستند.
- جفت ارزهای فرعی (Minor Pairs): این جفت ارزها شامل ارزهای اصلی به جز دلار آمریکا هستند، مانند EUR/GBP یا AUD/JPY.
- جفت ارزهای اگزاتیک (Exotic Pairs): این جفت ارزها شامل یک ارز اصلی و یک ارز از اقتصادهای نوظهور هستند، مانند USD/TRY (دلار آمریکا/لیر ترکیه).

### نرخ برابری ارز (Exchange Rate)

نرخ برابری ارز، قیمت یک ارز در برابر ارز دیگر است. به عنوان مثال، اگر نرخ برابری EUR/USD برابر با 1.20 باشد، به این معنی است که هر یورو معادل 1.20 دلار آمریکا است.

### پیپ (Pip)

پیپ کوچکترین واحد تغییر در نرخ برابری ارز است. برای بیشتر جفت ارزها، یک پیپ برابر با 0.0001 است.




به عنوان مثال، اگر نرخ برابری EUR/USD از 1.2000 به 1.2005 تغییر کند، این تغییر معادل 5 پیپ است.

### اسپرد (Spread)

اسپرد تفاوت بین قیمت خرید (Ask) و قیمت فروش (Bid) در یک جفت ارز است. اسپرد یکی از هزینه‌های معاملاتی است که معامله‌گران باید به آن توجه کنند.

## اهرم (Leverage) و مارجین (Margin)

اهرم ابزاری است که به معامله‌گران اجازه می‌دهد با سرمایه کمتری وارد معاملات بزرگ شوند. به عنوان مثال، با اهرم 1:100، شما می‌توانید با 1000 دلار، معامله‌ای به ارزش 100,000 دلار انجام دهید.



مارجین نیز مقدار سرمایه‌ای است که برای باز کردن یک پوزیشن معاملاتی لازم است.

## تحلیل بازار فارکس

برای موفقیت در فارکس، معامله‌گران باید بتوانند بازار را تحلیل کنند. دو روش اصلی برای تحلیل بازار وجود دارد: تحلیل تکنیکال و تحلیل فاندامنتال.

## تحلیل تکنیکال

تحلیل تکنیکال بر اساس مطالعه نمودارها و الگوهای قیمتی انجام می‌شود.




معامله‌گران از ابزارهایی مانند خطوط روند، سطوح حمایت و مقاومت، اندیکاتورها و اسیلاتورها برای پیش‌بینی حرکات آینده قیمت استفاده می‌کنند.

- خطوط روند: خطوطی هستند که جهت کلی قیمت را نشان می‌دهند و می‌توانند به عنوان سطوح حمایت یا مقاومت عمل کنند.
- سطوح حمایت و مقاومت: سطوحی هستند که قیمت در مواجهه با آنها تمایل به بازگشت دارد.
- اندیکاتورها: ابزارهایی مانند میانگین متحرک (Moving Average)، RSI و MACD که به معامله‌گران در شناسایی روندها و نقاط ورود و خروج کمک می‌کنند.

### تحلیل فاندامنتال

تحلیل فاندامنتال بر اساس مطالعه عوامل اقتصادی، سیاسی و اجتماعی است که بر ارزش‌ها تأثیر می‌گذارند.



معامله‌گران از داده‌هایی مانند نرخ بهره، تورم، تولید ناخالص داخلی (GDP) و رویدادهای سیاسی برای پیش‌بینی حرکات ارزی استفاده می‌کنند.

- نرخ بهره: نرخ بهره یکی از مهمترین عوامل تأثیرگذار بر ارزش ارز است. افزایش نرخ بهره معمولاً باعث تقویت ارزش می‌شود.
- تورم: تورم بالا می‌تواند ارزش ارز را کاهش دهد، زیرا قدرت خرید را کاهش می‌دهد.
- سیاست‌های پولی: تصمیمات بانک‌های مرکزی در مورد سیاست‌های پولی می‌تواند تأثیر قابل توجهی بر ارزش ارزها داشته باشد.

تحلیل فاندامنتال فرآیند ارزیابی ارزش واقعی یک ارز بر اساس داده‌های اقتصادی و شرایط مالی کشور مربوطه است. معامله‌گران از این تحلیل برای پیش‌بینی روندهای بلندمدت در بازار استفاده می‌کنند.

### چرا تحلیل فاندامنتال مهم است؟

- شناسایی ارزش واقعی ارزها: این تحلیل به معامله‌گران کمک می‌کند تا تشخیص دهند که آیا یک ارز بیش از حد ارزش‌گذاری شده یا کمتر از ارزش واقعی خود معامله می‌شود.
- پیش‌بینی روندهای بلندمدت: برخلاف تحلیل تکنیکال که بر نوسانات کوتاه‌مدت تمرکز دارد، تحلیل فاندامنتال به درک روندهای اقتصادی بلندمدت کمک می‌کند.
- بررسی تأثیر سیاست‌های مالی و اقتصادی: تغییرات در سیاست‌های پولی و مالی، مانند افزایش نرخ بهره یا سیاست‌های انبساطی، تأثیر مستقیم بر نرخ ارز دارند.

### عوامل کلیدی در تحلیل فاندامنتال

تحلیل فاندامنتال شامل بررسی مجموعه‌ای از داده‌های اقتصادی و مالی است که بر ارزش ارزها تأثیر می‌گذارد. در ادامه، مهمترین عوامل فاندامنتال معرفی شده‌اند.

#### نرخ بهره (Interest Rate)

نرخ بهره یکی از مهمترین عوامل تعیین‌کننده ارزش یک ارز است. بانک‌های مرکزی نرخ بهره را برای کنترل تورم و رشد اقتصادی تنظیم می‌کنند.

- ✓ افزایش نرخ بهره → افزایش ارزش ارز (زیرا سرمایه‌گذاران به دنبال بازدهی بالاتر هستند).
- ✗ کاهش نرخ بهره → کاهش ارزش ارز (زیرا بازدهی سرمایه‌گذاری در آن ارز کاهش می‌یابد).

#### نرخ تورم (Inflation Rate)

تورم نشان‌دهنده افزایش سطح عمومی قیمت‌ها در یک اقتصاد است.

- ✓ تورم پایین → افزایش ارزش ارز (زیرا قدرت خرید بالاتر می‌رود و بانک مرکزی ممکن است نرخ بهره را افزایش دهد).
- ✗ تورم بالا → کاهش ارزش ارز (زیرا قدرت خرید کاهش می‌یابد و اعتماد سرمایه‌گذاران کم می‌شود).

#### تولید ناخالص داخلی (GDP – Gross Domestic Product)

تولید ناخالص داخلی میزان کل کالاها و خدمات تولیدشده در یک کشور را نشان می‌دهد.

- ✓ رشد اقتصادی بالا (GDP مثبت) → افزایش ارزش ارز (زیرا اقتصاد در حال رشد است).
- ✗ رشد اقتصادی پایین (GDP منفی) → کاهش ارزش ارز (زیرا نشانه ضعف اقتصادی است).

#### نرخ بیکاری (Unemployment Rate)

نرخ بیکاری نشان‌دهنده سلامت بازار کار یک کشور است.

- ✓ نرخ بیکاری پایین → افزایش ارزش ارز (زیرا اقتصاد قوی است و مردم قدرت خرید بالاتری دارند).
- ✗ نرخ بیکاری بالا → کاهش ارزش ارز (زیرا اقتصاد در وضعیت ضعیفی قرار دارد).

#### تراز تجاری (Trade Balance)

تراز تجاری تفاوت بین ارزش صادرات و واردات یک کشور را نشان می‌دهد.

- ✓ مازاد تجاری (صادرات > واردات) → افزایش ارزش ارز (زیرا تقاضای خارجی برای ارز افزایش می‌یابد).
- ✗ کسری تجاری (واردات > صادرات) → کاهش ارزش ارز (زیرا عرضه ارز داخلی بیشتر از تقاضای خارجی است).

### سیاست های پولی و مالی بانک های مرکزی

تصمیمات بانک های مرکزی مانند فدرال رزرو (Fed)، بانک مرکزی اروپا (ECB) و بانک مرکزی انگلستان (BOE) تأثیر مستقیم بر ارزش ارزها دارند. اگر بانک مرکزی سیاست های انقباضی (افزایش نرخ بهره) را اجرا کند، ارزش ارز معمولاً افزایش می یابد و اگر سیاست های انبساطی (کاهش نرخ بهره یا چاپ پول) را اجرا کند، ارزش ارز کاهش می یابد.

### شاخص مدیران خرید (PMI – Purchasing Managers' Index)

این شاخص نشان دهنده میزان فعالیت اقتصادی در بخش های تولید و خدمات است.

PMI بالای ۵۰ ✓ نشان دهنده رشد اقتصادی و افزایش ارزش ارز.

PMI زیر ۵۰ ✗ نشان دهنده کاهش فعالیت اقتصادی و کاهش ارزش ارز.

### شاخص احساسات مصرف کننده (Consumer Confidence Index – CCI)

این شاخص نشان می دهد که مصرف کنندگان نسبت به وضعیت اقتصادی کشور خود چه احساسی دارند. اعتماد مصرف کنندگان بیشتر، معمولاً به رشد اقتصادی و تقویت ارز کمک می کند.

## چگونه از تحلیل فاندامنتال در معاملات فارکس استفاده کنیم؟

### ترکیب تحلیل فاندامنتال با تحلیل تکنیکال و سنتیمنتال

معامله گران موفق تحلیل فاندامنتال را در کنار تحلیل تکنیکال و سنتیمنتال به کار می برند تا تصمیمات بهتری بگیرند.

- تحلیل تکنیکال: برای شناسایی نقاط ورود و خروج بر اساس نمودارها و اندیکاتورها.
- تحلیل سنتیمنتال: برای درک احساسات بازار و بررسی موقعیت های معاملاتی معامله گران.
- تحلیل فاندامنتال: برای درک ارزش واقعی ارزها و روندهای اقتصادی.

### استفاده از تقویم اقتصادی (Economic Calendar)

تقویم اقتصادی ابزار مهمی است که رویدادهای اقتصادی مهم و تاریخ انتشار داده های کلیدی را نمایش می دهد. معامله گران باید این تقویم را دنبال کنند تا از تأثیر احتمالی اخبار اقتصادی بر بازار آگاه شوند.

### بررسی تأثیر سیاست های بانک های مرکزی

تصمیمات بانک های مرکزی می توانند تأثیر زیادی بر جفت ارزها داشته باشند. معامله گران باید جلسات بانک های مرکزی و بیانه های آنها را دنبال کنند.

### مقایسه داده های اقتصادی بین کشورها

یکی از روش های رایج در تحلیل فاندامنتال، مقایسه عملکرد اقتصادی دو کشور در یک جفت ارز است. به عنوان مثال، اگر اقتصاد آمریکا قوی تر از منطقه یورو باشد، احتمالاً USD در برابر EUR تقویت خواهد شد.

## مزایا و معایب تحلیل فاندامنتال

مزایا:

- ✓ امکان شناسایی روندهای بلندمدت در بازار.
- ✓ درک بهتر از ارزش واقعی ارزها.
- ✓ کمک به اتخاذ تصمیمات آگاهانه تر در معاملات.

معایب:

- ✗ پیچیدگی در تحلیل داده های اقتصادی.
- ✗ تأخیر در تأثیر برخی شاخص ها بر بازار.
- ✗ نیاز به ترکیب با سایر روش های تحلیل برای نتیجه گیری بهتر.

## تحلیل سنتیمنتال چیست؟

تحلیل سنتیمنتال به بررسی احساسات و روانشناسی معامله‌گران در بازار می‌پردازد. این تحلیل به این موضوع توجه دارد که آیا بازار در وضعیت خوش‌بینی (Bullish) یا بدبینی (Bearish) قرار دارد. معامله‌گران با استفاده از این تحلیل می‌توانند تشخیص دهند که آیا روند فعلی بازار احتمال ادامه دارد یا امکان بازگشت آن وجود دارد.

## چرا تحلیل سنتیمنتال مهم است؟

- درک روانشناسی بازار: احساسات معامله‌گران بر حرکات قیمتی تأثیر زیادی دارند.
- پیش‌بینی تغییر روند: وقتی اکثر معامله‌گران در یک جهت خاص معامله می‌کنند، احتمال بازگشت قیمت افزایش می‌یابد.
- تکمیل تحلیل تکنیکال و فاندامنتال: تحلیل سنتیمنتال در کنار دو روش دیگر، تصویری جامع‌تر از بازار ارائه می‌دهد.

## شاخص‌های مهم در تحلیل سنتیمنتال

برای بررسی سنتیمنت بازار، شاخص‌های مختلفی وجود دارد که نشان می‌دهد معامله‌گران در چه وضعیتی قرار دارند. برخی از مهم‌ترین شاخص‌ها عبارتند از:

### شاخص موقعیت‌های باز (Commitment of Traders – COT Report)

گزارش COT که توسط کمیسیون معاملات آتی کالا (CFTC) منتشر می‌شود، موقعیت‌های خرید و فروش بازیگران مختلف بازار را نشان می‌دهد. این گزارش شامل سه گروه اصلی است:

- **معامله‌گران تجاری:** شرکت‌هایی که از فارکس برای پوشش ریسک‌های ارزی خود استفاده می‌کنند.
- **معامله‌گران غیرتجاری (سفته‌بازان):** مؤسسات مالی و معامله‌گران حرفه‌ای که برای سودآوری معامله می‌کنند.
- **معامله‌گران خرد:** معامله‌گران شخصی که حجم معاملات کمتری دارند.

اگر تعداد موقعیت‌های خرید یا فروش بیش از حد بالا باشد، احتمال بازگشت روند وجود دارد.

### شاخص احساسات مشتریان (Sentiment Index)

بروکرهای مختلف شاخص‌های سنتیمنت خاص خود را منتشر می‌کنند که نسبت معامله‌گران خرید و فروش را نشان می‌دهد. به عنوان مثال، اگر ۸۰٪ معامله‌گران یک بروکر در حال خرید EUR/USD باشند، این می‌تواند نشانه‌ای از احتمال کاهش قیمت باشد.

### نسبت خرید به فروش (Long/Short Ratio)

این شاخص نشان می‌دهد که چند درصد از معامله‌گران در موقعیت خرید (Long) و چند درصد در موقعیت فروش (Short) هستند. نسبت‌های بیش از حد بالای خرید یا فروش می‌توانند نشان‌دهنده تغییر احتمالی روند باشند.

### حجم معاملات و نقدینگی

حجم معاملات نشان می‌دهد که میزان علاقه معامله‌گران به یک دارایی خاص چقدر است. افزایش شدید حجم معاملات معمولاً نشانه‌ای از ورود پول هوشمند به بازار است.

### بررسی اخبار و رویدادهای اقتصادی

اخبار و داده‌های اقتصادی، احساسات معامله‌گران را تحت تأثیر قرار می‌دهند. انتشار داده‌هایی مانند نرخ بهره، نرخ بیکاری و تصمیمات بانک‌های مرکزی می‌تواند تغییرات شدیدی در سنتیمنت بازار ایجاد کند.

## چگونه از تحلیل سنتیمنتال در معاملات فارکس استفاده کنیم؟

### ترکیب تحلیل سنتیمنتال با تحلیل تکنیکال و فاندامنتال

برای تصمیم‌گیری بهتر، بهتر است از ترکیب چند روش تحلیلی استفاده کنید. به عنوان مثال:

- اگر تحلیل فاندامنتال نشان دهد که اقتصاد یک کشور قوی است و تحلیل تکنیکال نیز روند صعودی را تأیید کند، اما تحلیل سنتیمنتال نشان دهد که اکثر معامله‌گران در حال خرید هستند، احتمال دارد که یک اصلاح قیمتی رخ دهد.

### شناسایی نقاط اشباع خرید و فروش

وقتی درصد بالایی از معامله‌گران در حال خرید یک دارایی باشند، ممکن است قیمت به اوج خود رسیده باشد و بازار آماده یک بازگشت باشد. همین موضوع برای معاملات فروش نیز صدق می‌کند.

استفاده از گزارش COT برای بررسی روندهای بلندمدت  
گزارش COT برای تشخیص روندهای بلندمدت مفید است. اگر معامله‌گران غیرتجاری (سفته‌بازان بزرگ) به شدت در حال خرید یا فروش یک دارایی باشند، احتمال تغییر روند افزایش می‌یابد.

### تأثیر اخبار بر سنتیمنت بازار

- رویدادهای مهم اقتصادی و سیاسی می‌توانند تأثیر فوری بر سنتیمنت بازار داشته باشند. برای مثال:
- افزایش نرخ بهره توسط یک بانک مرکزی می‌تواند سنتیمنت صعودی برای ارز مربوطه ایجاد کند.
  - تنش‌های ژئوپلیتیکی ممکن است باعث کاهش اعتماد سرمایه‌گذاران به یک ارز خاص شود.

### بررسی داده‌های سنتیمنت بروکرها

بروکرها معمولاً داده‌های مربوط به موقعیت‌های معاملاتی مشتریان خود را منتشر می‌کنند. معامله‌گران می‌توانند از این داده‌ها برای شناسایی نقاط بازگشت بالقوه بازار استفاده کنند.

### مزایا و معایب تحلیل سنتیمنتال

مزایا:

- ✓ درک بهتر از احساسات بازار و نقاط احتمالی بازگشت قیمت
- ✓ کمک به تشخیص سطوح اشباع خرید و فروش
- ✓ مکملی مناسب برای تحلیل تکنیکال و فاندامنتال

معایب:

- ✗ عدم ارائه سیگنال‌های دقیق ورود و خروج
- ✗ نیاز به ترکیب با سایر روش‌های تحلیلی برای تصمیم‌گیری بهتر
- ✗ تأخیر در برخی داده‌های سنتیمنتال مانند گزارش COT

### استراتژی‌های معاملاتی در فارکس

معامله‌گران از استراتژی‌های مختلفی برای کسب سود در فارکس استفاده می‌کنند. برخی از رایج‌ترین استراتژی‌ها عبارتند از:

### معامله روزانه (Day Trading)

در این استراتژی، معامله‌گران در طول روز چندین معامله انجام می‌دهند و تمام پوزیشن‌های خود را قبل از پایان روز می‌بندند.



هدف این استراتژی، کسب سود از نوسانات کوتاه‌مدت قیمت است.

### معامله سوئینگ (Swing Trading)

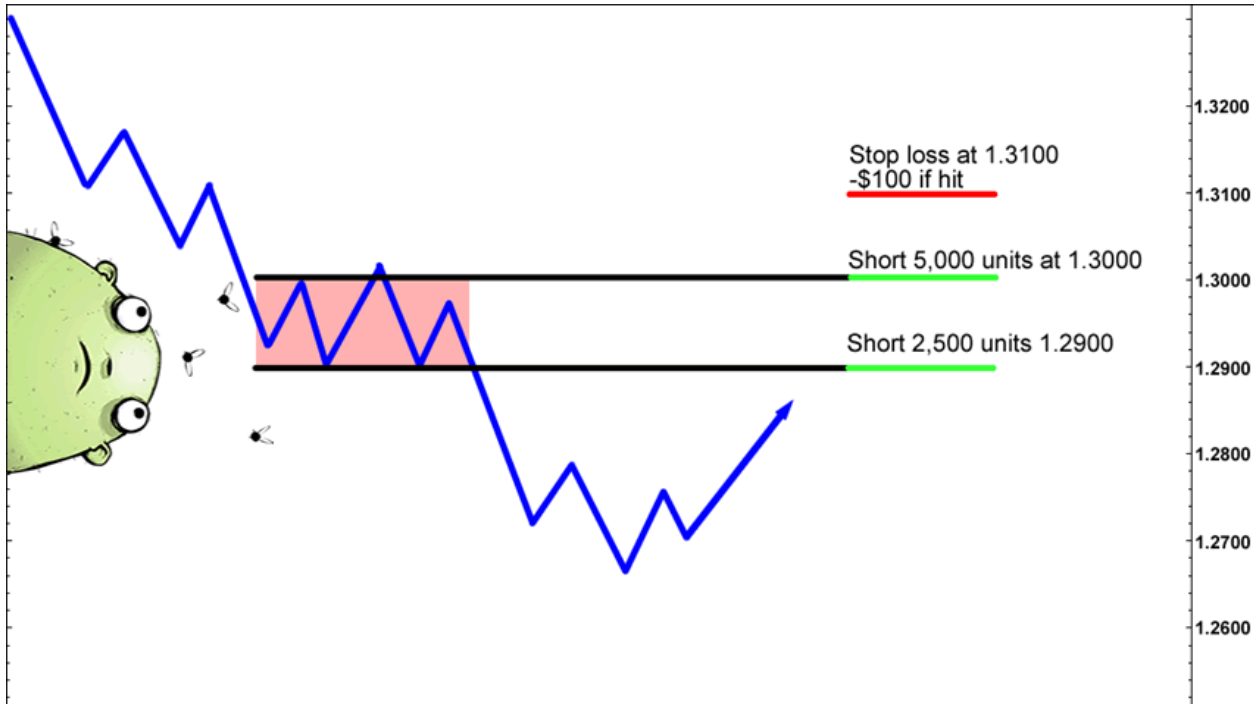
معامله‌گران سوئینگ سعی می‌کنند از حرکات قیمتی در بازه‌های زمانی چند روزه تا چند هفته‌ای سود ببرند. این استراتژی نیاز به تحلیل تکنیکال و فاندامنتال دارد.

### معامله موقعیت (Position Trading)

در این استراتژی، معامله‌گران پوزیشن‌های خود را برای مدت طولانی‌تری نگه می‌دارند، گاهی اوقات حتی برای چند ماه. این استراتژی بیشتر بر تحلیل فاندامنتال متمرکز است.

### اسکالپینگ (Scalping)

اسکالپینگ یک استراتژی کوتاه‌مدت است که در آن معامله‌گران سعی می‌کنند از کوچکترین نوسانات قیمت سود ببرند.



این استراتژی نیاز به سرعت عمل و دقت بالا دارد.

### مدیریت ریسک در فارکس

مدیریت ریسک یکی از مهمترین جنبه‌های معامله‌گری در فارکس است. بدون مدیریت ریسک مناسب، حتی بهترین استراتژی‌های معاملاتی نیز می‌توانند منجر به ضررهای سنگین شوند.

### تعیین حد ضرر (Stop Loss)

حد ضرر دستوری است که معامله‌گران برای محدود کردن ضررهای خود تعیین می‌کنند.



با تعیین حد ضرر، پوزیشن معاملاتی به طور خودکار در صورت رسیدن به یک قیمت مشخص بسته می‌شود.

### تعیین حد سود (Take Profit)

حد سود دستوری است که معامله‌گران برای کسب سود تعیین می‌کنند. با رسیدن قیمت به حد سود، پوزیشن معاملاتی به طور خودکار بسته می‌شود.

### تنوع بخشی (Diversification)

تنوع بخشی به معنی تقسیم سرمایه بین چندین جفت‌ارز یا استراتژی‌های معاملاتی مختلف است. این کار به کاهش ریسک کلی کمک می‌کند.

### استفاده مناسب از اهرم

استفاده بیش از حد از اهرم می‌تواند منجر به ضررهای بزرگ شود. معامله‌گران باید از اهرم به صورت محتاطانه استفاده کنند و همیشه میزان ریسک خود را کنترل کنند.

### انتخاب بروکر مناسب

انتخاب یک بروکر معتبر و مناسب یکی از مهم‌ترین مراحل ورود به بازار فارکس است. برخی از معیارهای مهم برای انتخاب بروکر عبارتند از:

- رگولاتوری: بروکر باید تحت نظارت یک نهاد نظارتی معتبر مانند FCA ، CySEC یا NFA باشد.
- اسپرد و کمیسیون: بروکر باید اسپردهای رقابتی و کمیسیون‌های معقول ارائه دهد.
- پلتفرم معاملاتی: بروکر باید پلتفرم معاملاتی کاربرپسند و پایدار ارائه دهد.
- پشتیبانی مشتریان: بروکر باید خدمات پشتیبانی مشتریان سریع و کارآمد ارائه دهد.

برای انتخاب بهترین بروکر فارکس کلیک کنید.

### روانشناسی معامله‌گری

روانشناسی معامله‌گری یکی از جنبه‌های مهم موفقیت در فارکس است. معامله‌گران باید بتوانند احساسات خود را کنترل کنند و از تصمیمات احساسی اجتناب کنند.

- صبر و انضباط: معامله‌گران باید صبور باشند و به استراتژی‌های خود پایبند بمانند.
- کنترل احساسات: ترس و طمع دو احساس رایج در معامله‌گری هستند که می‌توانند منجر به تصمیمات اشتباه شوند.
- یادگیری از اشتباهات: هر معامله‌گری ممکن است اشتباه کند، اما مهم این است که از اشتباهات خود درس بگیرید و آنها را تکرار نکنید.

## ابزارهای معاملاتی پیشرفته در فارکس

برای موفقیت در فارکس، تنها دانستن مفاهیم پایه کافی نیست. معامله‌گران حرفه‌ای از ابزارها و تکنیک‌های پیشرفته‌تری استفاده می‌کنند تا بتوانند در شرایط مختلف بازار بهترین تصمیمات را بگیرند.

استفاده از اندیکاتورهای پیشرفته

اندیکاتورها ابزارهایی هستند که به معامله‌گران کمک می‌کنند تا روندها، نقاط ورود و خروج و شرایط بازار را بهتر درک کنند. برخی از اندیکاتورهای پیشرفته‌تر عبارتند از:



- بولینگر باند (Bollinger Bands): این اندیکاتور از یک میانگین متحرک و دو باند بالا و پایین تشکیل شده است که نوسانات قیمت را نشان می‌دهد. وقتی قیمت به باند بالا نزدیک می‌شود، ممکن است نشان‌دهنده اشباع خرید باشد و وقتی به باند پایین نزدیک می‌شود، ممکن است نشان‌دهنده اشباع فروش باشد.
- فیبوناچی ریتریسمنت (Fibonacci Retracement): این ابزار برای شناسایی سطوح حمایت و مقاومت بالقوه استفاده می‌شود. سطوح فیبوناچی (مانند 38.2%، 50%، و 61.8%) به معامله‌گران کمک می‌کنند تا نقاط بازگشت قیمت را پیش‌بینی کنند.
- ایچیموکو (Ichimoku Cloud): این اندیکاتور ژاپنی یک سیستم جامع است که اطلاعاتی درباره روند، حمایت و مقاومت، و نقاط ورود و خروج ارائه می‌دهد.

## تحلیل چندزمانه (Multi-Timeframe Analysis)

تحلیل چندزمانه به معنی بررسی یک جفت‌ارز در بازه‌های زمانی مختلف است. به عنوان مثال، یک معامله‌گر ممکن است روند کلی را در نمودار روزانه بررسی کند و سپس برای یافتن نقاط ورود و خروج دقیق‌تر، به نمودارهای ساعتی یا 15 دقیقه‌ای مراجعه کند. این روش به معامله‌گران کمک می‌کند تا دید جامع‌تری از بازار داشته باشند.

## استفاده از الگوهای قیمتی (Price Patterns)

الگوهای قیمتی شکل‌هایی هستند که در نمودارهای قیمت ظاهر می‌شوند و می‌توانند به معامله‌گران در پیش‌بینی حرکات آینده قیمت کمک کنند. برخی از الگوهای معروف عبارتند از:

- الگوی سر و شانه (Head and Shoulders): این الگو نشان‌دهنده یک بازگشت روند است و معمولاً پس از یک روند صعودی شکل می‌گیرد.
- الگوی دو قله (Double Top) و دو دره (Double Bottom): این الگوها نیز نشان‌دهنده بازگشت روند هستند.
- الگوی مثلث (Triangle): این الگو می‌تواند نشان‌دهنده ادامه روند یا بازگشت روند باشد، بسته به جهت شکست قیمت.

### تجربه عملی در فارکس

تجربه عملی یکی از مهم‌ترین عوامل موفقیت در فارکس است. هیچ مقدار آموزش تئوری نمی‌تواند جایگزین تجربه واقعی در بازار شود. در این بخش، به برخی از تجربیات عملی و نکاتی که معامله‌گران حرفه‌ای در طول سال‌ها فعالیت در فارکس کسب کرده‌اند، می‌پردازیم.

### شروع با حساب دمو (Demo Account)

قبل از ورود به بازار واقعی، توصیه می‌شود که حداقل 3 تا 6 ماه با حساب دمو تمرین کنید.



حساب دمو به شما امکان می‌دهد که بدون ریسک از دست دادن سرمایه، استراتژی‌های خود را آزمایش کنید و با پلتفرم معاملاتی آشنا شوید.

### مدیریت سرمایه (Money Management)

مدیریت سرمایه یکی از مهم‌ترین مهارت‌هایی است که هر معامله‌گری باید بیاموزد. برخی از قوانین طلایی مدیریت سرمایه عبارتند از:

- قانون 2%: هیچ‌گاه بیش از 2% از سرمایه خود را در یک معامله ریسک نکنید. این کار به شما کمک می‌کند که در صورت ضرر، سرمایه خود را حفظ کنید.
- تعیین حجم معامله (Position Sizing): حجم معامله باید بر اساس میزان ریسک و اندازه حساب شما تعیین شود. استفاده از حجم‌های نامناسب می‌تواند منجر به ضررهای بزرگ شود.

### یادگیری از اشتباهات

هر معامله‌گری در طول فعالیت خود اشتباهاتی مرتکب می‌شود. مهم این است که از این اشتباهات درس بگیرید و آنها را تکرار نکنید. نگهداشتن یک ژورنال معاملاتی (Trading Journal) می‌تواند به شما کمک کند تا اشتباهات خود را شناسایی کنید و عملکرد خود را بهبود بخشید.

## صبر و انضباط

صبر و انضباط دو ویژگی کلیدی برای موفقیت در فارکس هستند. معامله‌گران موفق می‌دانند که نباید به دنبال معاملات زیاد باشند، بلکه باید منتظر فرصت‌های مناسب بمانند و به استراتژی‌های خود پایبند باشند.

## نقش اخبار و رویدادهای اقتصادی در فارکس

اخبار و رویدادهای اقتصادی تأثیر قابل توجهی بر بازار فارکس دارند. معامله‌گران باید به اخبار مهمی مانند تصمیمات بانک‌های مرکزی، گزارش‌های اقتصادی و رویدادهای سیاسی توجه کنند.

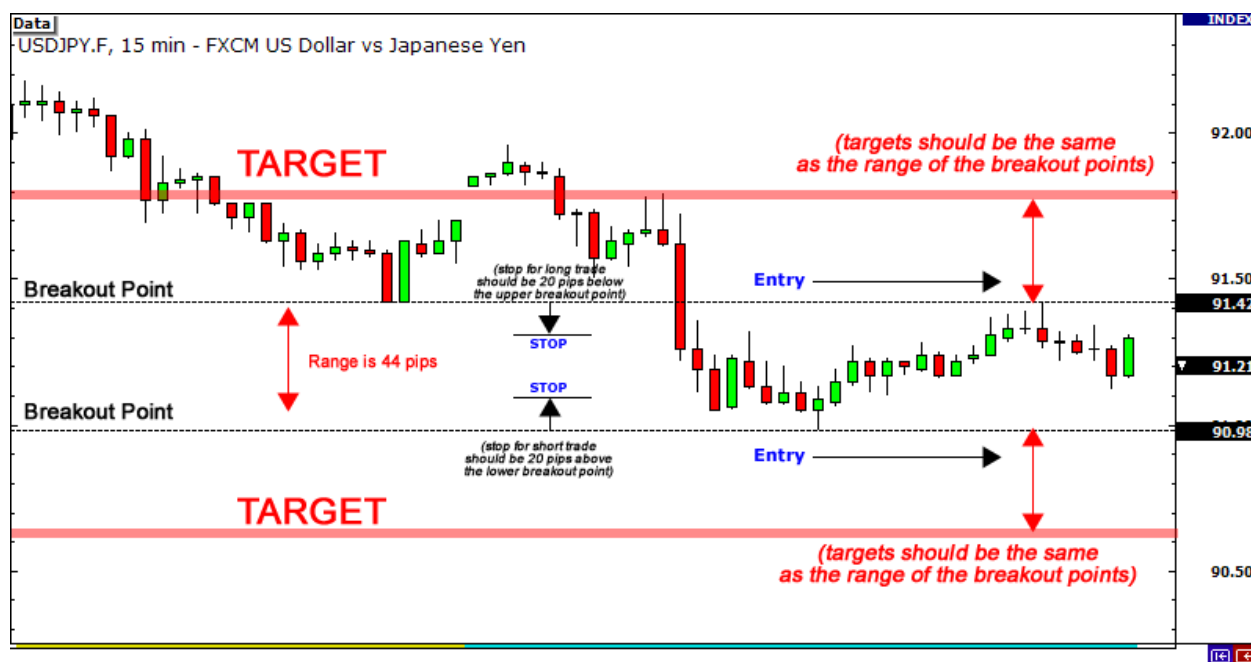
## تقویم اقتصادی (Economic Calendar)

تقویم اقتصادی ابزاری است که معامله‌گران از آن برای پیگیری رویدادهای مهم اقتصادی استفاده می‌کنند. برخی از مهم‌ترین رویدادهای اقتصادی عبارتند از:

- نرخ بهره: تصمیمات بانک‌های مرکزی در مورد نرخ بهره می‌تواند تأثیر زیادی بر ارزش ارزها داشته باشد.
- تورم: گزارش‌های تورم مانند شاخص قیمت مصرف‌کننده (CPI) می‌توانند نشان‌دهنده سلامت اقتصادی یک کشور باشند.
- اشتغال: گزارش‌های اشتغال مانند NFP (تغییرات اشتغال غیرکشاورزی در آمریکا) می‌توانند باعث نوسانات شدید در بازار شوند.

## معامله بر اساس اخبار (News Trading)

برخی از معامله‌گران ترجیح می‌دهند بر اساس اخبار معامله کنند. این استراتژی نیاز به سرعت عمل و توانایی تحلیل سریع اخبار دارد.



با این حال، معامله بر اساس اخبار می‌تواند بسیار پرریسک باشد، زیرا بازار ممکن است به سرعت و به طور غیرمنتظره‌ای حرکت کند.

## استفاده از ربات‌های معاملاتی (Expert Advisors)

ربات‌های معاملاتی یا Expert Advisors (EA) برنامه‌هایی هستند که به طور خودکار معاملات را انجام می‌دهند. این ربات‌ها بر اساس الگوریتم‌های از پیش تعیین شده عمل می‌کنند و می‌توانند برای معامله‌گرانی که زمان کافی برای تحلیل بازار ندارند، مفید باشند.

## مزایای استفاده از EA

- عدم نیاز به حضور دائمی: ربات‌ها می‌توانند 24 ساعته و بدون نیاز به نظارت شما معاملات را انجام دهند.

- حذف احساسات: ربات‌ها بر اساس منطق و الگوریتم‌ها عمل می‌کنند و تحت تأثیر احساسات قرار نمی‌گیرند.

### معایب استفاده از EA

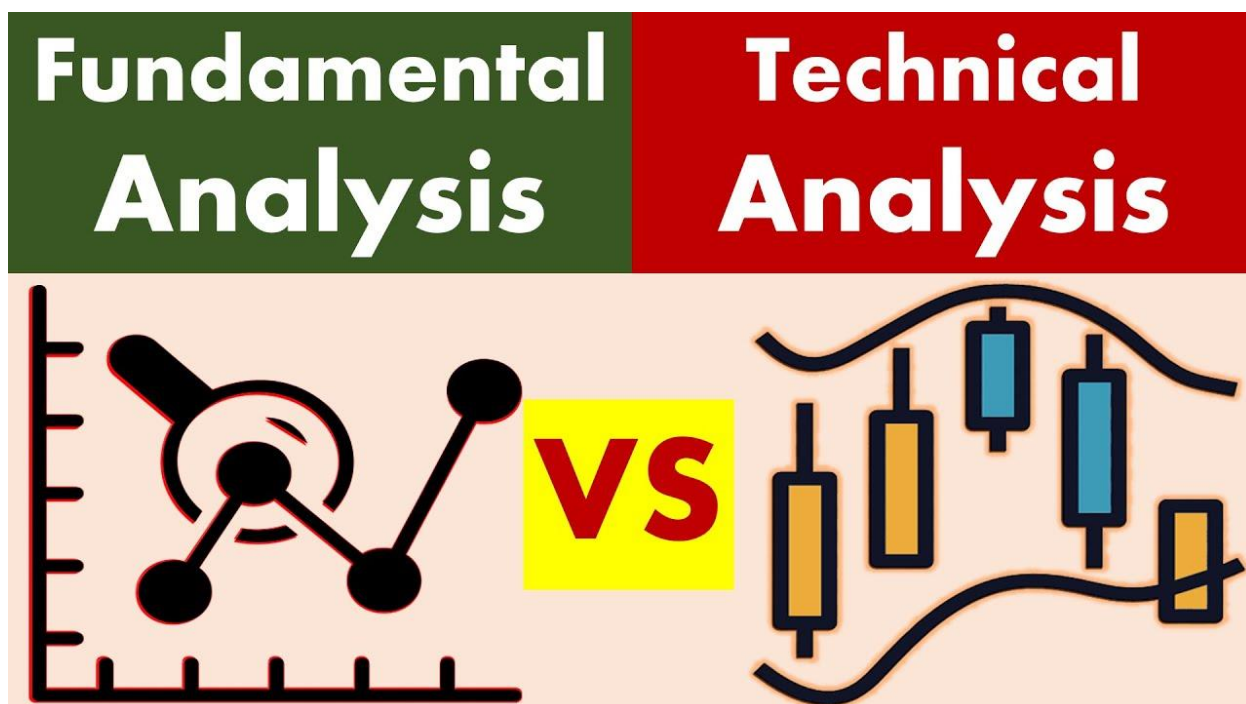
- وابستگی به شرایط بازار: ربات‌ها ممکن است در شرایط خاص بازار (مانند نوسانات شدید) عملکرد ضعیفی داشته باشند.
- نیاز به تنظیمات دقیق: برای عملکرد بهینه، ربات‌ها نیاز به تنظیمات دقیق و به‌روزرسانی مداوم دارند.

### نکات تخصصی برای معامله‌گران حرفه‌ای

معامله‌گران حرفه‌ای از تکنیک‌ها و استراتژی‌های خاصی استفاده می‌کنند که به آنها کمک می‌کند تا در بازار فارکس موفق شوند. برخی از این نکات عبارتند از:

### ترکیب تحلیل تکنیکال و فاندامنتال

معامله‌گران حرفه‌ای اغلب از ترکیب تحلیل تکنیکال و فاندامنتال استفاده می‌کنند.



این کار به آنها کمک می‌کند تا دید جامع‌تری از بازار داشته باشند و تصمیمات بهتری بگیرند.

### استفاده از الگوریتم‌های پیشرفته

برخی از معامله‌گران از الگوریتم‌های پیشرفته و مدل‌های ریاضی برای پیش‌بینی حرکات قیمت استفاده می‌کنند. این روش نیاز به دانش برنامه‌نویسی و آمار دارد.

### تمرکز بر روانشناسی بازار

معامله‌گران حرفه‌ای می‌دانند که روانشناسی بازار نقش مهمی در حرکات قیمت دارد. آنها به دنبال شناسایی احساسات بازار (مانند ترس و طمع) هستند و از این اطلاعات برای تصمیم‌گیری استفاده می‌کنند.

### جمع‌بندی پی‌دی‌اف آموزش صفر تا صد فارکس

بازار فارکس یکی از بزرگترین و نقدشونده‌ترین بازارهای مالی جهان است که معامله‌گران از طریق آن می‌توانند از نوسانات ارزش‌ها سود کنند. برای موفقیت در این بازار، یادگیری مفاهیم پایه، تحلیل تکنیکال و فاندامنتال، استفاده از استراتژی‌های معاملاتی مناسب و مدیریت ریسک ضروری است.

### نکات کلیدی:

- فارکس چیست؟ بازاری جهانی برای تبادل ارزها که به صورت جفت‌ارز معامله می‌شود.

- **تحلیل بازار:** شامل تحلیل تکنیکال (بررسی نمودارها، اندیکاتورها، الگوهای قیمتی) و تحلیل فاندامنتال (مطالعه عوامل اقتصادی و سیاسی).
  - **مدیریت ریسک:** تعیین حد ضرر و سود، استفاده محتاطانه از اهرم، و تنوع در معاملات.
  - **انتخاب بروکر مناسب:** بررسی رگولاتوری، پلتفرم معاملاتی، هزینه‌ها و پشتیبانی.
  - **روانشناسی معامله‌گری:** کنترل احساسات، پایبندی به استراتژی‌ها و یادگیری از اشتباهات.
  - **ابزارهای معاملاتی پیشرفته:** استفاده از اندیکاتورهای تخصصی، تحلیل چندزمانه و الگوریتم‌های معاملاتی.
- برای موفقیت در فارکس، باید با تمرین مداوم، استفاده از حساب دمو و توسعه مهارت‌های تحلیلی، تجربه کافی کسب کنید و از تصمیمات احساسی پرهیز کنید.